



oe24.TV

oe24

+++ Facts & Figures – TV +++

Willkommen bei oe24.TV

oe24.TV

Als wir die Mediengruppe ÖSTERREICH vor über 15 Jahren gegründet haben, hatten wir die Vision eines 360-Grad-Medienhauses. Mittlerweile ist dieser Traum Realität geworden. Als erstes Medienhaus in Österreich ist ÖSTERREICH und oe24 in allen Medien-Kanälen vertreten: Von Print bis Online, von TV bis Radio. Alles verschränkt in einem Newsroom.

Innerhalb kürzester Zeit hat sich oe24.TV zum führenden News-Sender in Österreich entwickelt. 3,3 Millionen Österreicher sahen im Vorjahr bereits oe24.TV. Der Marktanteil in der werberelevanten Zielgruppe lag im September bereits bei 2 Prozent.



Das Programm-Angebot von oe24.TV

oe24.TV

07:00 - 08:00	FELLNER! LIVE XXL (Wh.)
08:00 - 09:00	Good Morning Austria
09:00 - 12:00	oe24.TV LIVE am Vormittag
12:00 - 14:00	HEUTE - die große Mittagsshow
14:00 - 17:00	NEWSROOM Live
17:00 - 17:30	TAGESTHEMEN
17:30 - 18:00	BUSINESS Live
18:00 - 18:30	ÖSTERREICH Heute
18:30 - 19:00	Die INSIDER
19:00 - 20:00	Best of FELLNER! LIVE
20:00 - 21:00	FELLNER! LIVE XXL
21:00 - 23:00	FELLNER! LIVE
23:00 - 23:30	BUSINESS Live (Wh.)
23:30 - 01:00	FELLNER! LIVE (Wh.)

außerdem...

Die beste Wetter-Show

Präsentieren Sie mit garantierter Brand Safety die sympathischsten News des Tages. Jede Stunde die beste Wetter-Show des Landes zwischen 08:20 und 18:20 Uhr

Sport & Bundesliga

Die Chance, jede Stunde alle Sport-Fans zu erreichen: Präsentieren Sie die Sport-Show mit Wetten und Bundesliga exklusiv – ebenfalls zwischen 08:20 und 18:20 Uhr

Business LIVE

Als einziger TV-Sender hat oe24.TV jede Stunde die Business News mit Börse LIVE und allen Business- und Geld-Stories in Partnerschaft mit CNN (08.20 bis 18.20 Uhr)

Madonna TV

Österreichs Frauenmagazin mit dem Besten aus Mode, Lifestyle und Gesundheit jeden Samstag um 17:45 Uhr auf oe24.TV

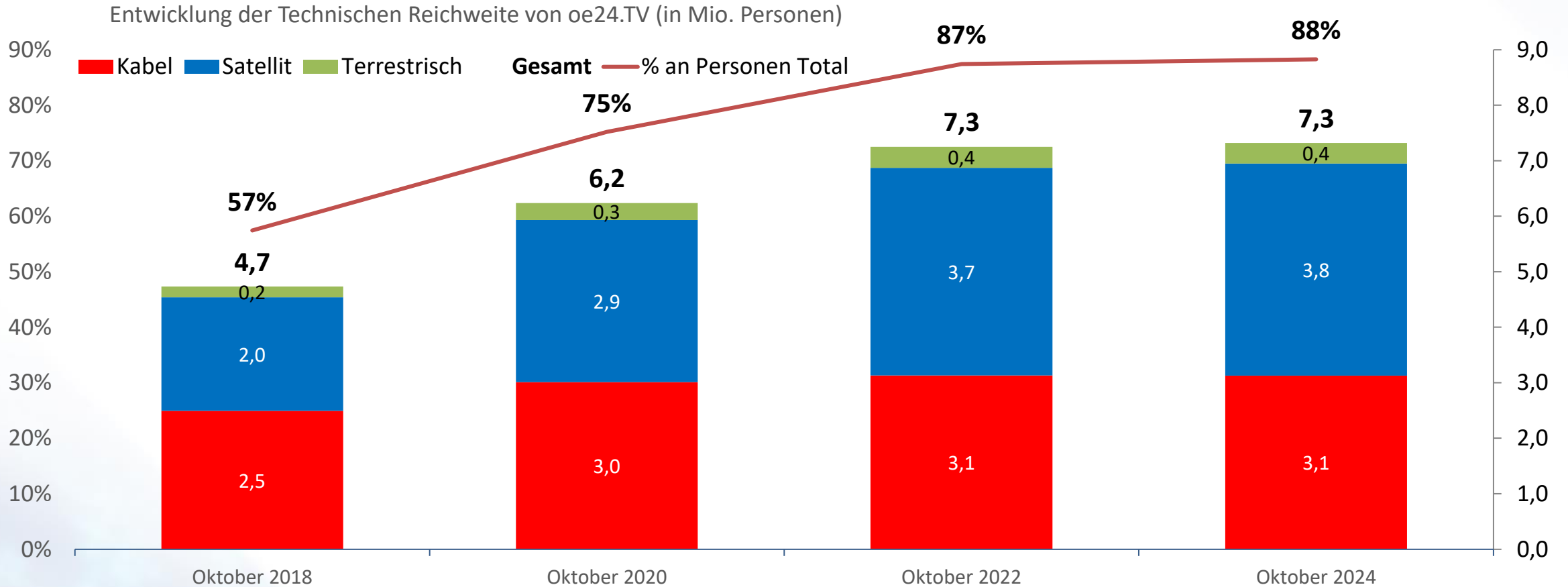
Breaking News & Live

Präsentieren Sie exklusiv die exklusivsten News des Tages: Alle Breaking News und alle Top News von 08:00 Uhr früh bis 21:00 Uhr nonstop

Fellner! LIVE

Präsentieren Sie die Talk-Show über die jeder spricht und die (fast) jeder sieht: Die Österreicher des Tages in den großen Interviews bei Fellner! LIVE

Aktuell haben bereits 7,3 Mio. Personen (88%) oe24.TV eingestellt und gesehen



Basis: AGTT/GfK Teletest, Evogenius Reporting, personengewichtet, Grundgesamtheit 3+, Terrestrische Empfangsmöglichkeit in Wien/NÖ/Tirol/Vbg.

Sensationelle Quoten

oe24.TV

7,3 Millionen Personen

Technische Reichweite

1,4 Millionen Personen

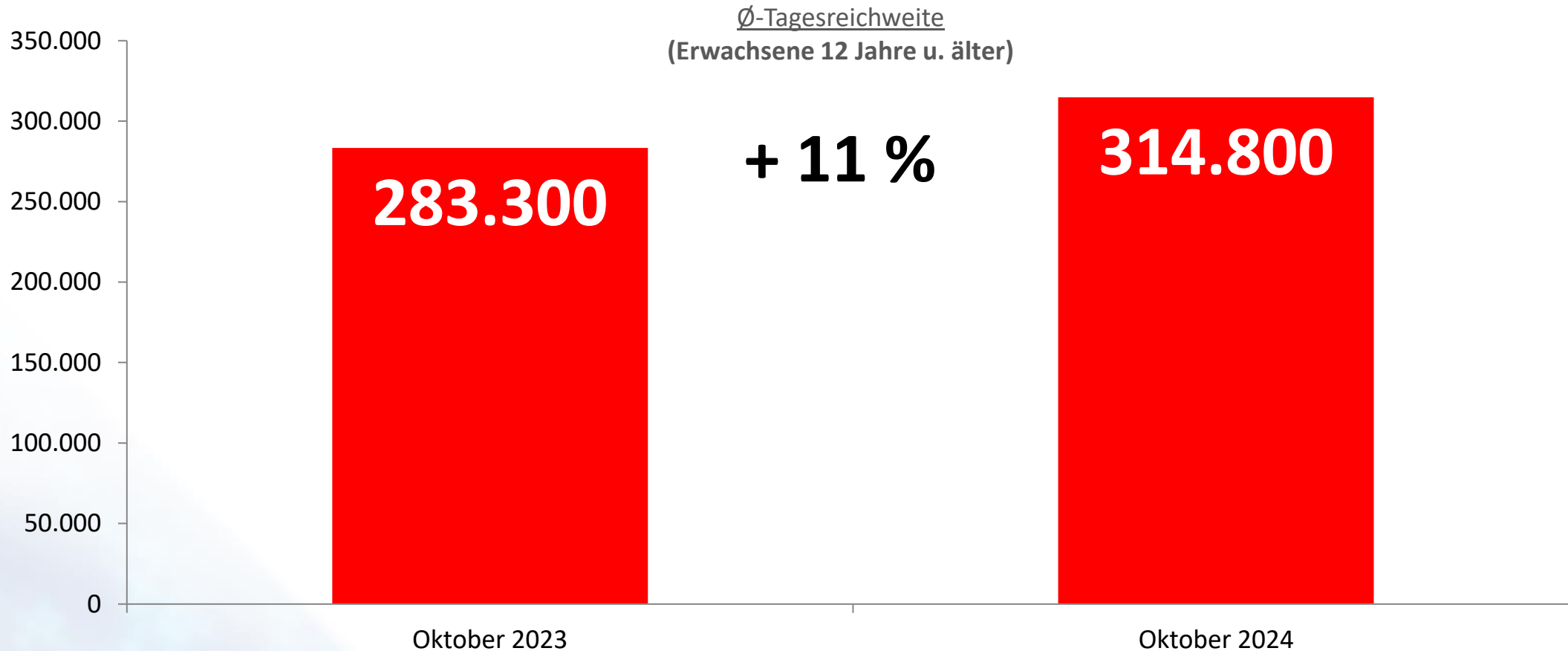
kumulierte Reichweite im Oktober 2024

314.800 Personen

durchschnittliche Tagesreichweite im Oktober

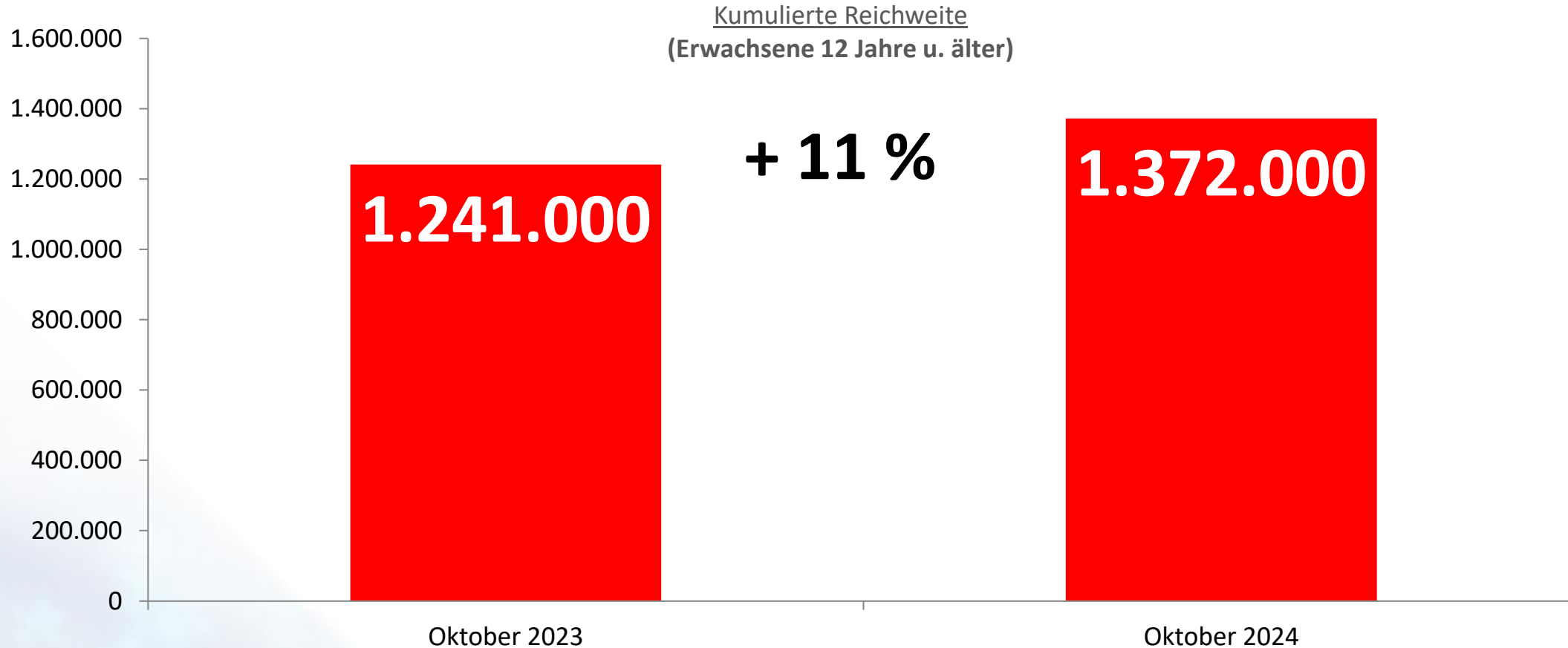


Bereits über 300.000 Zuseher pro Tag



Basis: AGTT/GfK Teletest, Evogenius Reporting, Zeitschiene 03:00-03:00 Uhr; kum. Reichweite: Weitester Seherkreis (zumindest eine Sendung kurz gesehen)

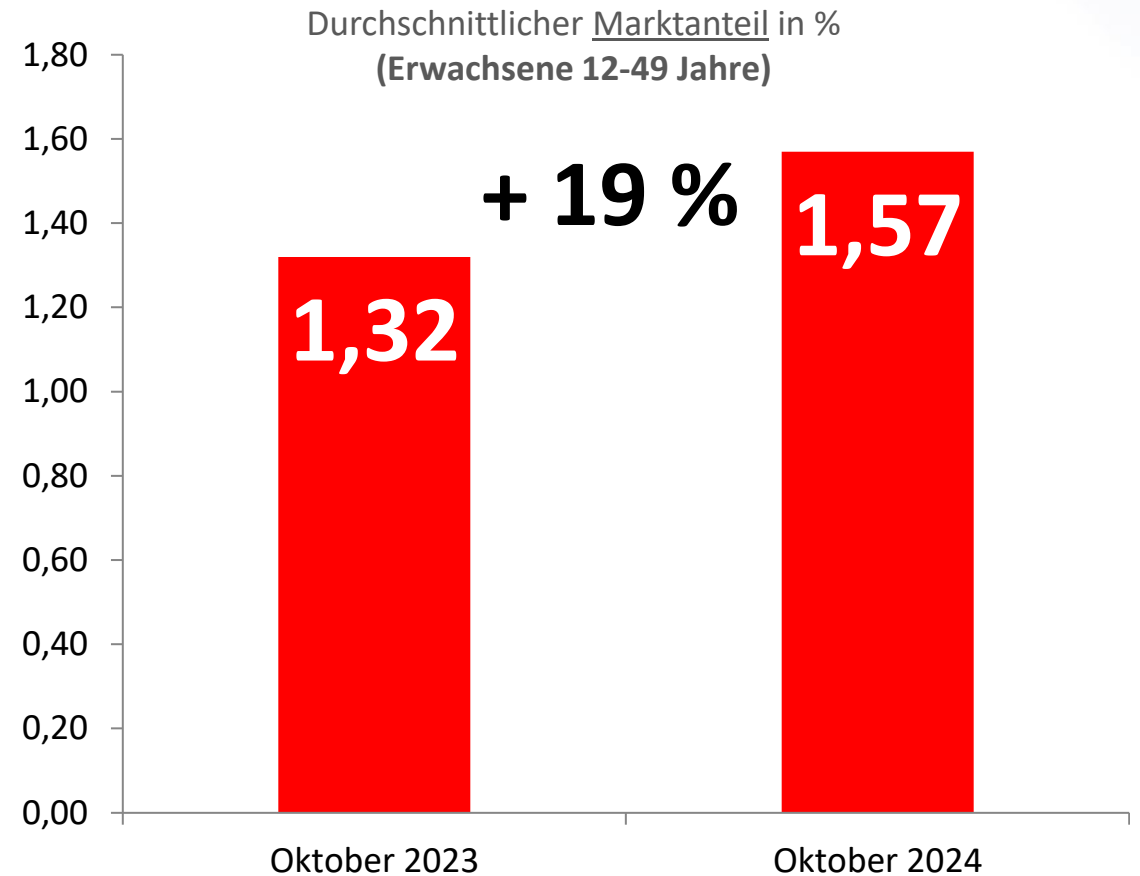
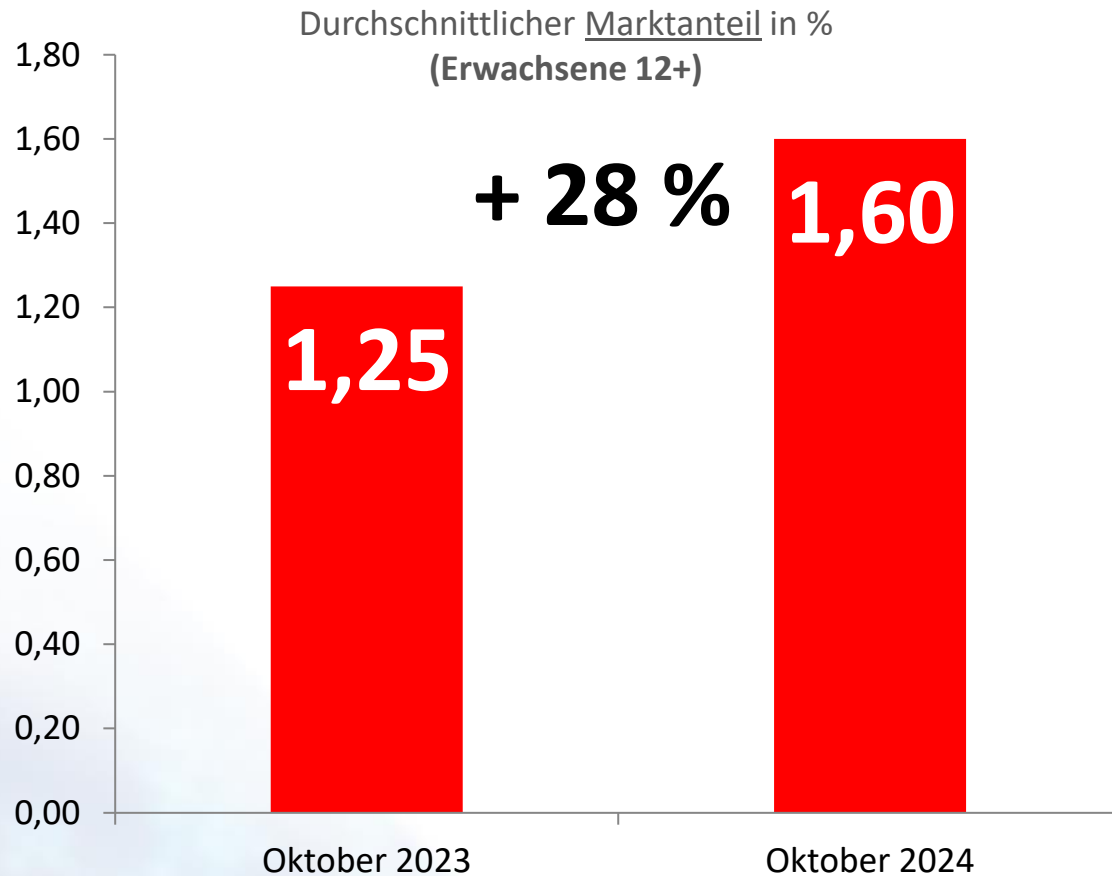
Bereits fast 1,4 Millionen Zuseher im Oktober



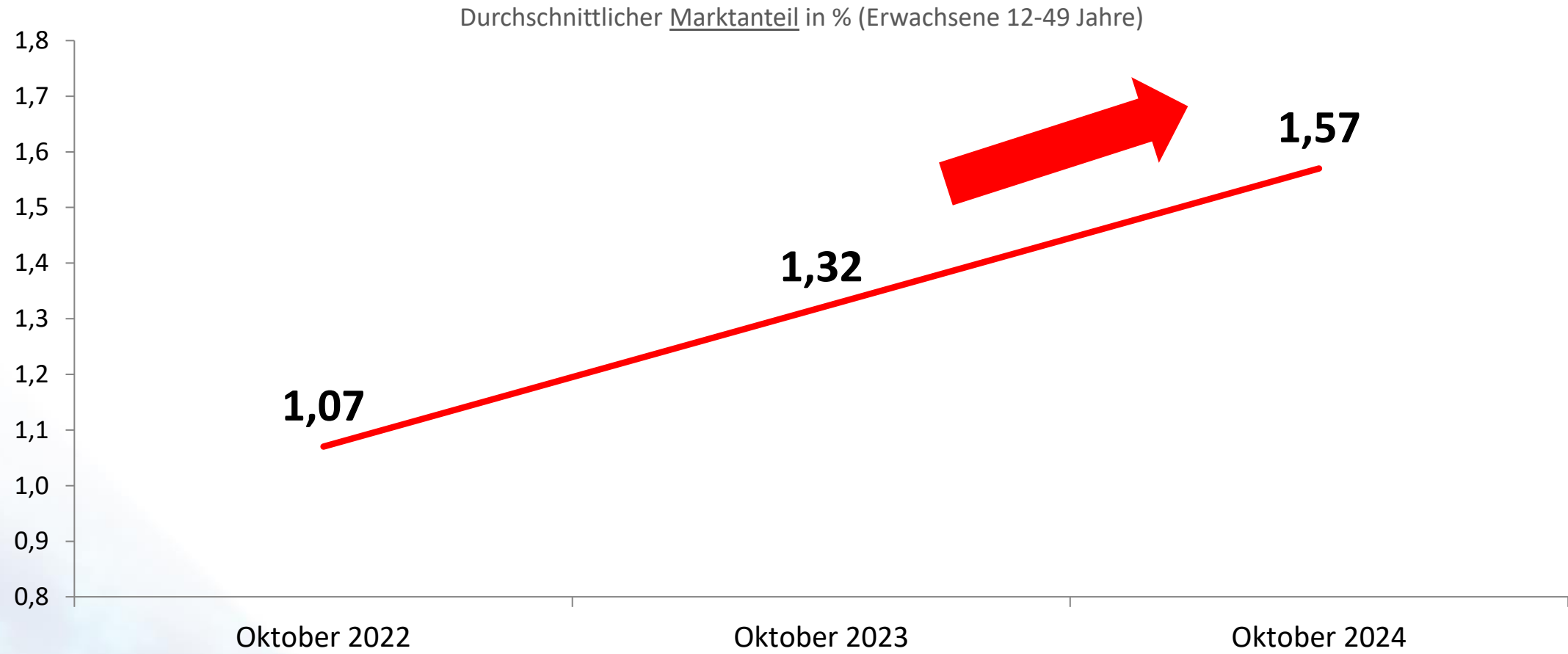
Basis: AGTT/GfK Teletest, Evogenius Reporting, Zeitschiene 03:00-03:00 Uhr; kum. Reichweite: Weitester Seherkreis (zumindest eine Sendung kurz gesehen)

Marktanteil im Oktober gegenüber dem Vorjahr um sensationelle 28 % gesteigert

oe24.TV

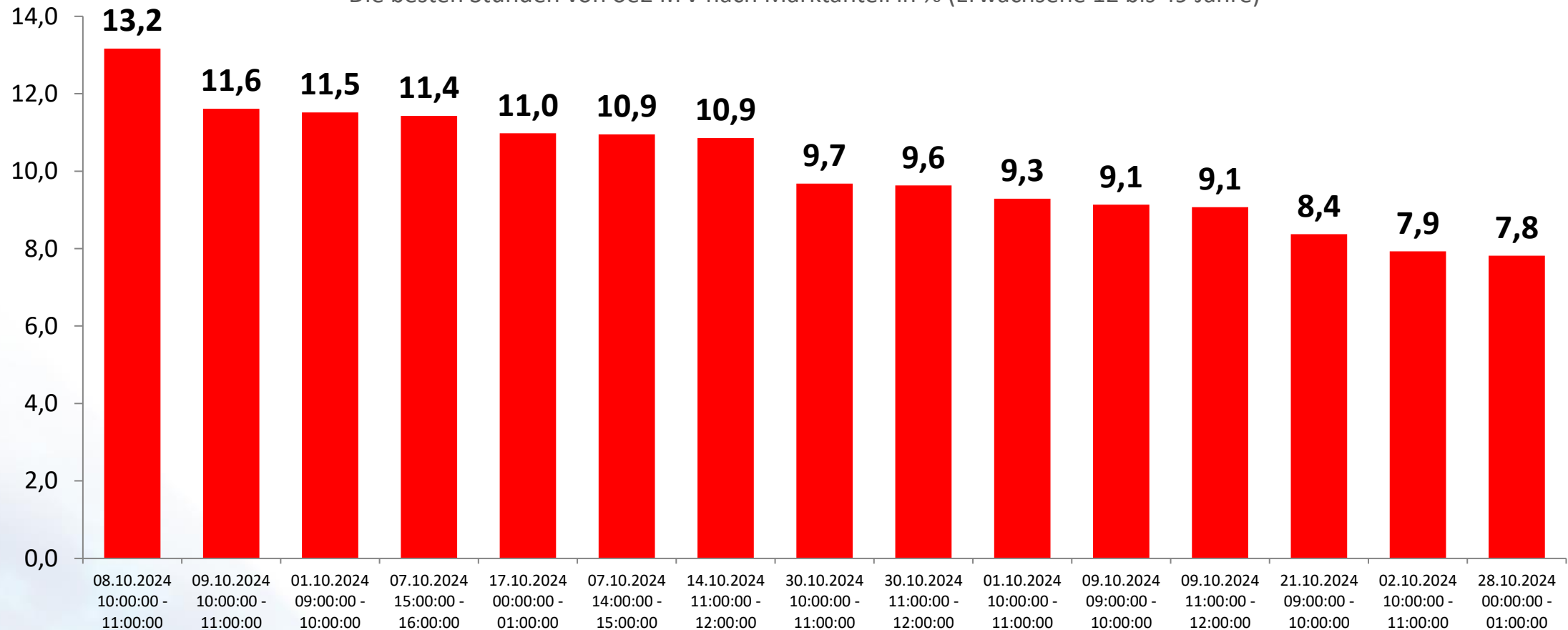


Die Erfolgskurve: oe24.TV von 1,1 % auf 1,6 % Marktanteil innerhalb von zwei Jahren



Einzelne Zeitschienen mit bis über 13% Marktanteil

Die besten Stunden von oe24.TV nach Marktanteil in % (Erwachsene 12 bis 49 Jahre)



Basis: AGTT/GfK Teletest, Evogenius Reporting, 07:00 – 01:00 Uhr, Oktober 2024

Top-Sendungen nach Nettoreichweite

Bereits bis fast 200.000 Personen Nettoreichweite pro Sendung und Marktanteile bis über 5% im Hauptabend!

oe24.TV

#	Datum	Startzeit	Dauer	Titel	NRW (Tsd.)	DRW (Tsd.)	MA %
1	23.10.2024	22:02	01:21	FELLNER LIVE CAP VS WESTENTHALER	190	90	5,1
2	22.10.2024	22:00	01:07	FELLNER LIVE BOHRN MENA VS GROSZ	166	83	4,5
3	16.10.2024	22:08	01:17	FELLNER LIVE CAP VS WESTENTHALER	164	84	5,3
4	02.10.2024	21:50	01:12	FELLNER LIVE CAP VS WESTENTHALER	162	77	3,8
5	10.10.2024	22:17	00:45	FELLNER LIVE CAP VS WESTENTHALER	147	73	3,8
6	29.10.2024	21:36	01:09	FELLNER LIVE BOHRN MENA VS GROSZ	145	73	3,7
7	08.10.2024	21:43	01:14	FELLNER LIVE BOHRN MENA VS GROSZ	143	70	3,7
8	24.10.2024	21:33	00:53	WAHLBAROMETER	142	62	2,7
9	14.10.2024	21:29	00:48	SCHLAG DEN GROSZ	138	60	2,4
10	17.10.2024	21:42	00:37	WAHLBAROMETER	136	68	3,0

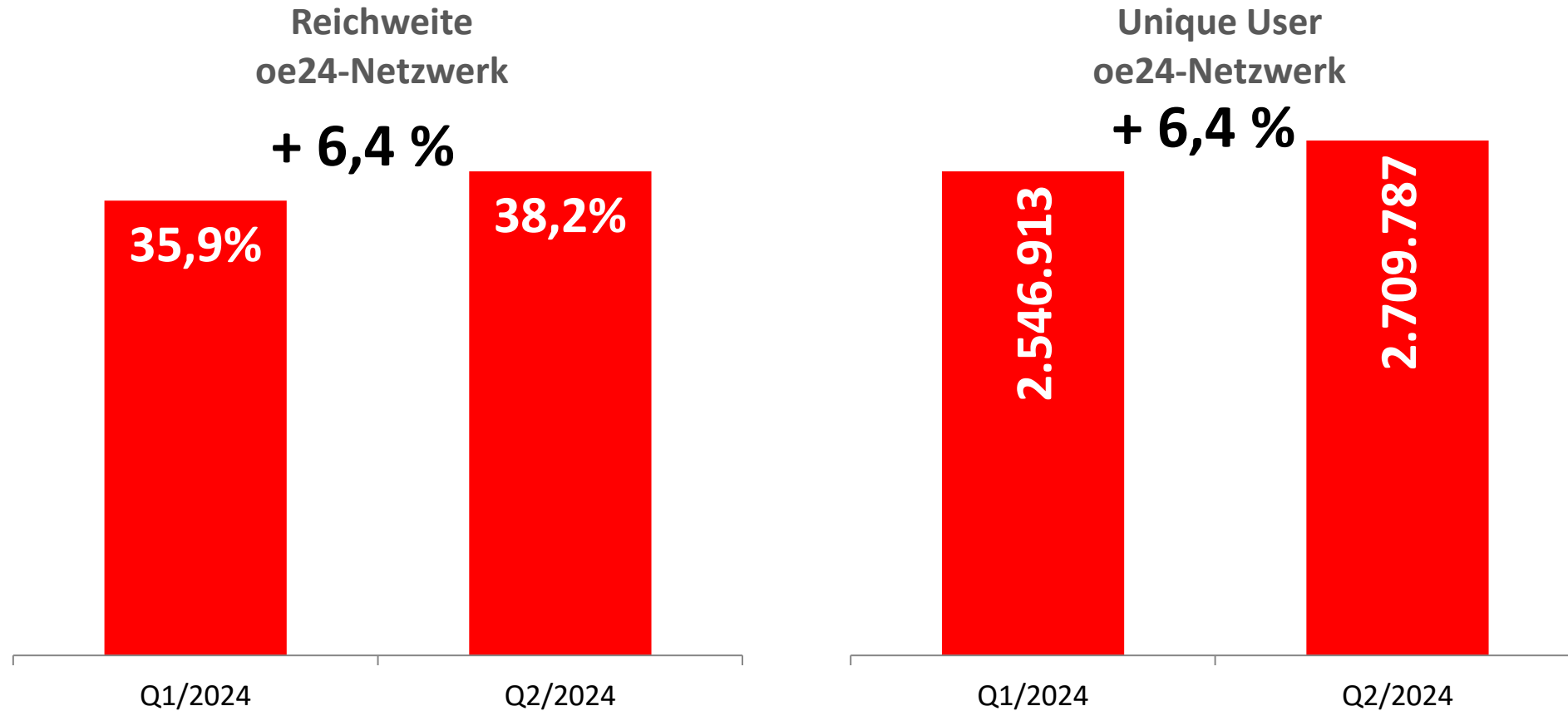
NRW = Nettoreichweite, DRW = Durchschnittsreichweite, MA = Marktanteil

A nighttime aerial view of Vienna, Austria, featuring illuminated buildings, a central square with a fountain, and a tram on a street. A large red and yellow logo with the text 'oe24' is overlaid in the center.

oe24

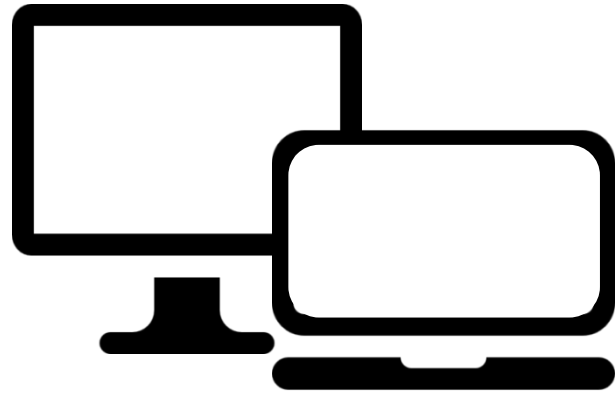
+++ Facts and Figures – Digital +++

+ 6,4 % Zuwachs für das oe24-Netzwerk in der aktuellen ÖWA für das 2. Quartal 2024



Quelle: ÖWA Q2/2024, durchschnittliche Monatswerte, Basis Internetnutzer

Top-Reichweiten für das oe24-Netzwerk in der aktuellen ÖWA-Quartals-Studie



GESAMT/Monat

2.709.787 Unique User

= **38,2 %** Netto-Reichweite

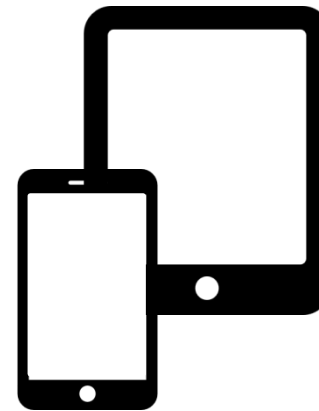
112.896.098 Page Impressions

MOBIL/Monat

2.231.176 Unique User

= **31,5 %** Netto-Reichweite

79.562.161 Page Impressions



Reichweiten oe24-Netzwerk im Detail



Unsere User sind jung, gebildet und gutverdienend:



49%

unserer User sind unter 50 Jahren alt.



31%

unserer User haben Matura oder einen Hochschul-/Universitäts-Abschluss.



43%

unserer User haben ein Netto-Haushaltseinkommen von € 3.000,- und mehr.

Eine hohe Affinität hat unser Netzwerk z.B. bei folgenden Zielgruppen:

- **Hochqualifizierte Angestellte im mittleren Management:**

119

- **Hochschule/Universität:**

108

- **Top-Kaufkraftstufe 1:**

115

Reichweiten oe24-Netzwerk im Detail



Alter	Unique User	Reichweite
14-19 Jahre	109.000	20,5 %
20-29 Jahre	266.000	23,7 %
30-39 Jahre	459.000	36,1 %
40-49 Jahre	506.000	42,6 %
50-59 Jahre	665.000	48,7 %
60-69 Jahre	410.000	45,8 %
70 Jahre und älter	295.000	41,2 %

Berufstätigkeit	Unique User	Reichweite
berufstätig	1.715.000	38,5 %
in Ausbildung	86.000	20,3 %
in Pension	733.000	43,2 %
nicht berufstätig	176.000	34,2 %

Haushaltsnettoeinkommen	Unique User	Reichweite
Unter 1.000,- Euro	119.000	35,1 %
1.000,- bis 2.000,- Euro	682.000	37,6 %
2.000,- bis 3.000,- Euro	733.000	37,0 %
3.000,- bis 4.000,- Euro	625.000	39,7 %
4.000,- bis 5.000,- Euro	325.000	41,5 %
5.000,- Euro und mehr	226.000	37,8 %

Schulabschluss	Unique User	Reichweite
Pflichtschule	506.000	32,2 %
Lehre	845.000	39,6 %
Mittlere (Fach-) Schule	493.000	44,2 %
Matura	414.000	37,7 %
Hochschule/Universität	426.000	41,3 %
Kein Pflichtschulabschluss	26.000	18,6 %



1.328.000 Unique User
37,5 % Reichweite
 (Anteil 49 %)

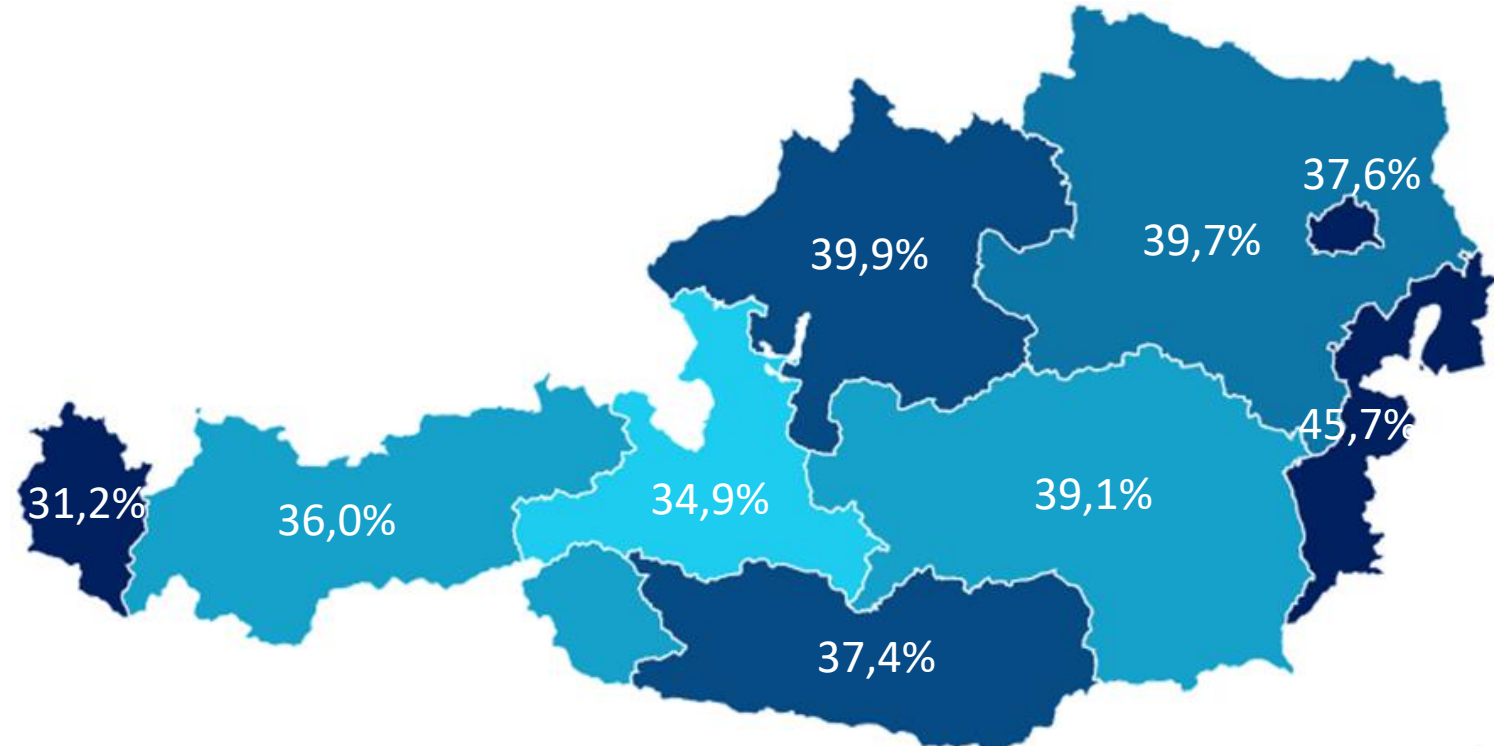


1.382.000 Unique User
38,9 % Reichweite
 (Anteil 51 %)

Das oe24-Netzwerk in den Bundesländern



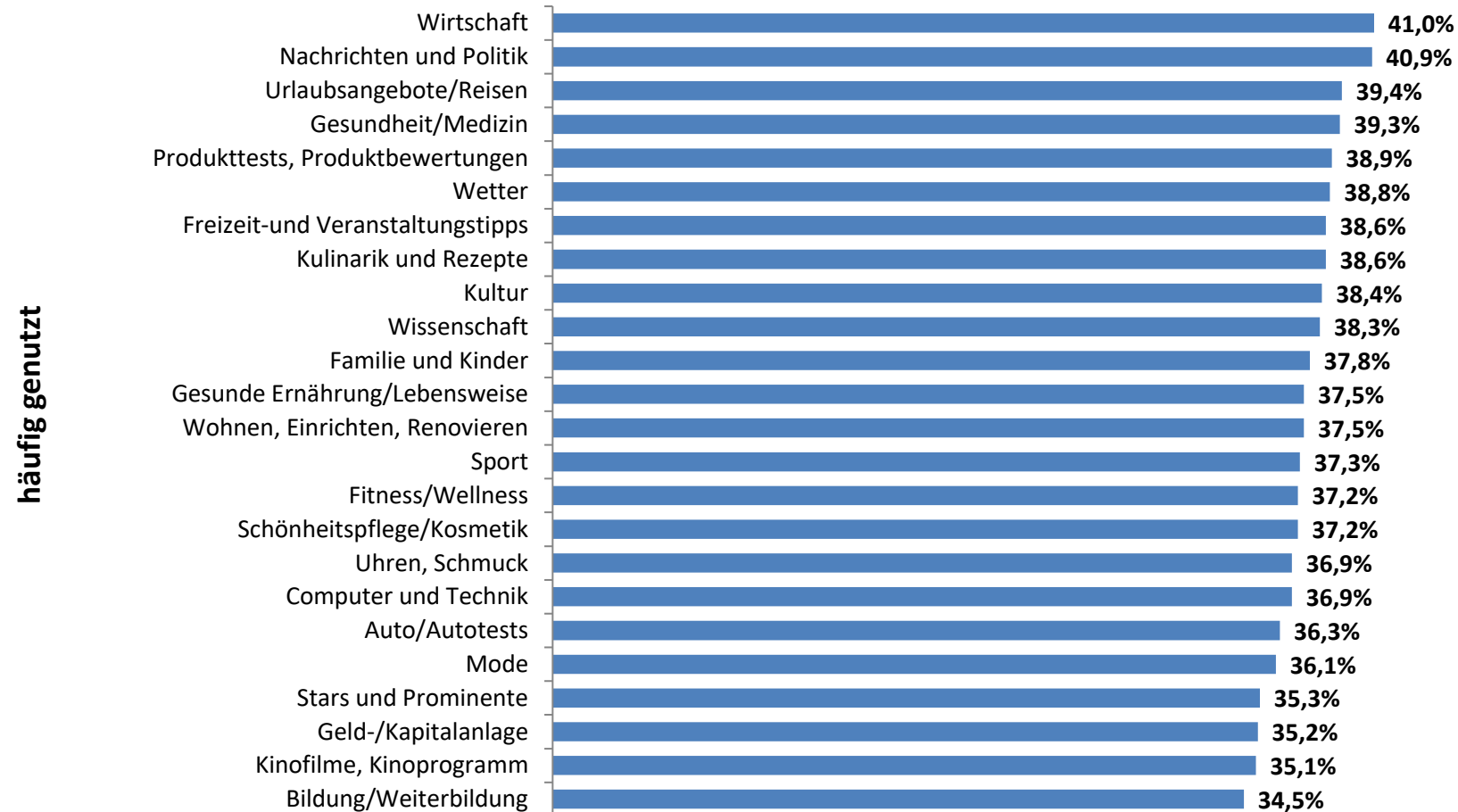
Bundesland	Unique User
Wien	595.000
Niederösterreich	532.000
Burgenland	110.000
Steiermark	381.000
Kärnten	167.000
Oberösterreich	460.000
Salzburg	159.000
Tirol	206.000
Vorarlberg	100.000



Nutzer-Interessen in der ÖWA



Reichweite des oe24-Netzwerks an den Nutzern der folgenden Themenbereiche...



Quelle: ÖWA Q2/2024, durchschnittliche Monatswerte, Basis Internetnutzer / Unique User, Zervice-Zählung

The logo for oe24.TV, featuring the text "oe24.TV" in a bold, white, sans-serif font. The "oe" is lowercase and the "24" is uppercase. The ".TV" is also uppercase. The entire logo is set against a solid red rectangular background.

oe24.TV

The logo for oe24, featuring the text "oe24" in a bold, sans-serif font. The "oe" is lowercase and white, while the "24" is uppercase and yellow. The entire logo is set against a solid red rectangular background.

oe24

Teletest-Daten für den Vormonat sind vorläufig gewichtet

Empfangsmöglichkeiten:

Magenta: Kanal 28 u. 328, A1 TV: Kanal 8 u. 21, Kabelplus: Kanal 26, Salzburg AG: Kanal 24, Liwest: Kanal 24, Sky: Kanal 29, simpliTV: Kanal 18

Satellit/Astra 19.2° Ost: Transponder: 1005, Frequenz: 11.273 MHz, Polarisation: Horizontal, Modulation: DVB-S2, Symbolrate: 22.000 kSym/s, Code-Rate: 2/3

sowie via Online-Stream (Web & App)